







HAUTSCHUTZPLAN

Für medizinische Bereiche
„in Anlehnung an BGR 250, TRGS 401, BGR 197“

WAS Maßnahme	WANN Indikation	WIE Durchführung	WOMIT Produkt
Hautschutz 	<ul style="list-style-type: none"> • vor Arbeitsbeginn • nach Pausen • vor Feuchtarbeiten 	Kleine Menge gründlich einreiben, 1-2 Minuten einwirken lassen, Nagelbett mit behandeln	LOTIO C PLUS (wasserfester, trennaktiver Film schützt vor Schadstoffen und Allergien)
Händereinigung 	<ul style="list-style-type: none"> • vor Arbeitsbeginn • bei sichtbarer Verschmutzung 	Auf die feuchten Hände auftragen, aufschäumen, gut abspülen und gründlich abtrocknen	LOTIO MED (schonendes Waschpräparat)
Händedekontamination 	<ul style="list-style-type: none"> • vor Arbeitsbeginn • nach Pausen • bei sichtbarer Verschmutzung • nach Toilettenbesuch 	Unverdünnt einreiben, aufschäumen, gut abspülen und gründlich abtrocknen	LOTIO HD (desinfizierendes Waschpräparat)
Händedesinfektion 	<ul style="list-style-type: none"> • vor pflegerischen Tätigkeiten • nach Kontakt mit Blut, Sekreten, Ausscheidungen und kontaminierten Gegenständen • nach Toilettenbesuch • nach Ablegen der Handschuhe 	Trockene Hände einreiben und gut feucht halten. Problemzonen beachten. Hygienische Anwendung: Mind. 3 ml / 30 Sekunden Chirurgische Anwendung: Mind. 10 ml / 3 Minuten	OP SEPT (gebrauchsfertiges Einreibepreparat)
Händepflege 	<ul style="list-style-type: none"> • nach jedem Händewaschen • zwischendurch, bei Bedarf • nach den Pausen und am Arbeitsende 	Gründlich die Hände einreiben	LOTIO LIND (zieht schnell ein, fettet nicht, pflegt und schützt)
Handschuhe 	<ul style="list-style-type: none"> • Bei möglichen Kontaminationen mit Blut, Sekreten, Ausscheidungen • Bei Arbeiten mit Reinigungs- und Desinfektionsmitteln 	Sauber und trocken anziehen. Regelmäßig wechseln	Geeignete, puderfreie, latexhaltige, flüssigkeitsdichte Einmalhandschuhe